



ASSUNÇÃO

Distribuidora



MATERIAL HIDRÁULICO

2023



ASSUNÇÃO

Distribuidora

ÍNDICE

Material Hidráulico - 252 á 339 Páginas





CATÁLOGO

MATERIAL HIDRAÚLICO

www.distribuidoraassuncao.com.br



03252 - ACABAMENTO C-23



02286 - ACABAMENTO C-23 LIGHT



02215 - ACABAMENTO C-33



00394 - ACABAMENTO C-40



02292 - ACABAMENTO C-40 LIGHT



03001 - ACABAMENTO C-42

**FORTLEV**

É MUITO MAIS

- 03777 - ADAP CURTO 50X1.1/2
- 00006 - ADAP CURTO 25X3/4
- 00002 - ADAP CURTO 32X1
- 00007 - ADAP CURTO 40X1.1/4



- 01096 - ADAP CURTO 70X2.1/2
- 04124 - ADAP CURTO 60X2
- 01202 - ADAP CURTO 50X1.1/2
- 01149 - ADAP CURTO 40X1.1/4
- 01814 - ADAP CURTO 32X1
- 01074 - ADAP CURTO 25X3/4
- 02192 - ADAP CURTO 20X1/2

**VIQUA**

- 02936 - ADAP CX.DAG ANEL 50X1.1/2
- 02934 - ADAP CX.DAG ANEL 40X1.1/4
- 00840 - ADAP CX.DAG ANEL 32X1
- 00839 - ADAP CX.DAG ANEL 25X3/4



- 00413 - ADAP CX.DAG ANEL 25X3/4
- 00370 - ADAP CX.DAG ANEL 32X1
- 01303 - ADAP CX.DAG ANEL 40X1.1/4
- 02773 - ADAP CX.DAG ANEL 50X1.1/2

FORTLEV

É MUITO MAIS

- 03381 - ADAP CX.DAG ANEL 25X3/4
- 03383 - ADAP CX.DAG ANEL 32X1
- 03384 - ADAP CX.DAG ANEL 40X1.1/4
- 01026 - ADAP CX.DAG ANEL 50X1.1/2
- 00999 - ADAP CX.DAG ANEL 60X2



- 04123 - ADAP CX.DAG ANEL 60X2
- 02515 - ADAP CX.DAG ANEL 50X1.1/2
- 03909 - ADAP CX.DAG ANEL 40X1.1/4
- 02032 - ADAP CX.DAG ANEL 32X1
- 02031 - ADAP CX.DAG ANEL 25X3/4
- 03382 - ADAP CX.DAG ANEL 20X1/2





CATÁLOGO MATERIAL HIDRAÚLICO

www.distribuidoraassuncao.com.br



SOCEL

ACESSÓRIOS E CONEXÕES

01307 - ADAP INT MANG 1/2

03917 - ADAP INT MANG 3/4

03377 - ADAP INT MANG 1

HERC

MARCA DE QUALIDADE

04586 - BICO TORN. JARDIM 1/2 C/PORCA

HERC

MARCA DE QUALIDADE



04588 - ADAP P/FILTRO AUTOMÁTICA

INCA

Instalação Fácil e Rápida



05163 - BICO TORN. JARDIM 3/4X1/2

03456 - BICO TORN. JARDIM 3/4X3/4

VÍQUA



02602 - ADAPTADOR P/ENG RÁPIDO 1/2X3/4

GlobalPlastic

MATERIALS PLÁSTICOS



02863 - BLOQUEADOR DE AR UNIVERSAL

KRONA

TUBOS E CONEXÕES



00792 - ADAP P/VALV PIA/LAV 40MM



- 05671 - ANEL VEDAÇÃO P/ESG. 40
- 00096 - ANEL VEDAÇÃO P/ESG. 50
- 00097 - ANEL VEDAÇÃO P/ESG. 75
- 00098 - ANEL VEDAÇÃO P/ESG. 100
- 05633 - ANEL VEDAÇÃO P/ESG. 150



- 04970 - ANEL VEDAÇÃO P/VASO C/GUIA/PARAF



- 03163 - ALÇA DE APOIO 40CM ALUMÍNIO
- 00360 - ALÇA DE APOIO 60CM ALUMÍNIO
- 02997 - ALÇA DE APOIO 80CM ALUMÍNIO



- 02846 - ANEL VEDAÇÃO P/VASO
- 01856 - ANEL VEDAÇÃO P/VASO C/GUIA



- 04708 - ANEL VEDAÇÃO P/VASO C/GUIA



CATÁLOGO

MATERIAL HIDRAÚLICO

www.distribuidoraassuncao.com.br

ATLAS
FERRAMENTAS E FERRAGENS




00967 - ARMÁRIO P/BANHEIRO BRANCO PEQ.

HERCI
MÁRCA DE QUALIDADE



04930 - ARMÁRIO P/BANHEIRO CARAMELO

Duopa



03201 - ARMÁRIO P/BANHEIRO CARAMELO

HERCI
MÁRCA DE QUALIDADE



04929 - ARMÁRIO P/BANHEIRO CINZA

VIQUA



02604 - ARMÁRIO P/BANHEIRO BRANCO

Duopa



05605 - ARMÁRIO P/BANHEIRO BRANCO



03372 - ARMÁRIO P/BANHEIRO 5055-2 BRANCO



03373 - ARMÁRIO P/BANHEIRO BCO A21 28X41



03374 - ARMÁRIO P/BANHEIRO BCO A23 32X46



04928 - ARMÁRIO P/BANHEIRO BRANCO



03350 - ASSENTO SANIT. CINZA



02776 - ASSENTO SANIT. BRANCO ALMOF.



CATÁLOGO

MATERIAL HIDRAÚLICO

www.distribuidoraassuncao.com.br



01306 - ASSENTO SANIT. BRANCO



01480 - ASSENTO SANIT. CAMELO

ASTRA



00870 - ASSENTO SANIT. BRANCO

04873 - ASSENTO SANIT. BRANCO POP

03592 - ASSENTO SANIT. CINZA

03207 - ASSENTO SANIT. CINZA POP

03199 - ASSENTO SANIT. PRETO VERSATO

HERC
MARCÁ DE QUALIDADE



04589 - ASSENTO SANIT. BRANCO

04591 - ASSENTO SANIT. CAMELO

04590 - ASSENTO SANIT. CINZA



VIQUA



03278 - ASSENTO SANIT. BRANCO ALMOF.

samplás
Fapelecas S.A.



03591 - ASSENTO SANIT. BRANCO

KRONA
TUBOS E CONEXÕES



03779 - ASSENTO SANIT. BEGE

04939 - ASSENTO SANIT. BRANCO

05037 - ASSENTO SANIT. CARAMELO

05036 - ASSENTO SANIT. CINZA

granplast



00346 - ASSENTO SANIT. BRANCO

02894 - ASSENTO SANIT. BRANCO ALMOF.

05409 - ASSENTO SANIT. BRANCO HYGIENIC

00350 - ASSENTO SANIT. CARAMELO

00349 - ASSENTO SANIT. CINZA

01771 - ASSENTO SANIT. CINZA ALMOF.

04159 - ASSENTO SANIT. CINZA HYGIENIC





CATÁLOGO MATERIAL HIDRAÚLICO

www.distribuidoraassuncao.com.br

flux



05368 - BOMBA D'ÁGUA PERIFÉRICA 0,5HP

Intech
MOTOR



05365 - BOMBA D'ÁGUA PERIFÉRICA 1,0HP
04799 - BOMBA D'ÁGUA PERIFÉRICA 0,5HP

**BOMBAS
FALÁGUA**
FÁB. DE BOMBAS EM SÃO PAULO



02167 - BOMBA SUBMERSA 550 220V

**BOMBAS
FALÁGUA**
FÁB. DE BOMBAS EM SÃO PAULO



05367 - BOMBA SUBMERSA 850 220V
01739 - BOMBA SUBMERSA 950 1" 220V

Waves
1/2 HP



04628 - BOMBA D'ÁGUA PERIFÉRICA 0,5HP

**BOMBAS
FALÁGUA**
FÁB. DE BOMBAS EM SÃO PAULO



04612 - BOMBA SUBMERSA OCEÂNICA 220V



04861 - BÓIA ELÉTRICA 16A SUP. E INF.



02113 - BÓIA ELÉTRICA 15A SUP. E INF.



03325 - BÓIA ELÉTRICA 15A SUP. E INF.



03337 - BÓIA ELÉTRICA 15A SUP. E INF.



01378 - BOMBA ÁGUA MANUAL GARRAÇÃO



04318 - VENTOSA FAZAGUA



CATÁLOGO

MATERIAL HIDRAÚLICO

www.distribuidoraassuncao.com.br

wclaw
SOLUÇÕES



05155 - BOMBA SUBMERSA 1/2CV 220V
00586 - BOMBA SUBMERSA 1/3CV 220V

wclaw
SOLUÇÕES



00231 - BOMBA SUBMERSA 3/4CV 220V

wclaw
SOLUÇÕES



05165 - BOMBA SUBMERSA 1CV 220V

atlantis



00586 - BOMBA SUBMERSA 1/3CV 220V
03875 - BOMBA SUBMERSA 850 220V
01497 - BOMBA SUBMERSA 950 220V (E.04)

HERC
MARCA DE QUALIDADE



04586 - BICO TORN. JARDIM 1/2 C/PORCA

INCA
Metalurgia Inca S.A.



05163 - BICO TORN. JARDIM 3/4X1/2
03456 - BICO TORN. JARDIM 3/4X3/4



FORTLEV
E MUITO MAIS



04750 - BUCHA RED ESG LONGA 50X40

KRONA
TUBOS E CONEXÕES



01192 - BUCHA RED ESG LONGA 50X40

KRONA
TUBOS E CONEXÕES



- 02378 - BUCHA RED ROSC 3/4X1/2
- 04658 - BUCHA RED ROSC 1X1/2
- 03275 - BUCHA RED ROSC 1X3/4
- 05327 - BUCHA RED ROSC 1.1/4X1
- 05328 - BUCHA RED ROSC 1.1/2X1/4
- 05329 - BUCHA RED ROSC 2X1.1/2

KRONA
TUBOS E CONEXÕES



- 01150 - BUCHA RED SOL LONGA 40X20
- 00653 - BUCHA RED SOL LONGA 40X25
- 01203 - BUCHA RED SOL LONGA 50X25
- 00952 - BUCHA RED SOL LONGA 50X32
- 04125 - BUCHA RED SOL LONGA 60X50

KRONA
TUBOS E CONEXÕES



- 01498 - BUCHA RED SOL CURTO 25X20
- 02695 - BUCHA RED SOL CURTO 32X25
- 03083 - BUCHA RED SOL CURTO 40X32
- 00439 - BUCHA RED SOL CURTO 50X40
- 03294 - BUCHA RED SOL CURTO 60X50
- 03295 - BUCHA RED SOL CURTO 75X60

TIGRE



- 01522 - BUCHA RED SOL LONGA 40X25
- 01615 - BUCHA RED SOL LONGA 50X25
- 01825 - BUCHA RED SOL LONGA 50X32



CATÁLOGO

MATERIAL HIDRAÚLICO


www.distribuidoraassuncao.com.br



02863 - BLOQUEADOR DE AR UNIVERSAL



04431 - BOLSA SANITÁRIA BCA



02909 - EMENDA P/CALHA



01759 - CABECEIRA P/CALHA PLUVIAL DIREITA



02483 - CABECEIRA P/CALHA PLUVIAL ESQUERDA



00326 - BOCAL P/CALHA PLUVIAL



02670 - CABIDE DUPLO ALUM



02812 - CABIDE DUPLO METAL CROM.



03087 - CABIDE MINI METAL CROM.
00400 - CABIDE SIMPLES METAL CROM.



01134 - CABIDE DUPLO ALUM

Daqua



03564 - CAIXA DAGUA 310L C/TAMPA
03565 - CAIXA DAGUA 500L C/TAMPA
03566 - CAIXA DAGUA 1000L C/TAMPA

FORTLEV
É ALITO MAIS



03090 - CAIXA DAGUA 250L C/TAMPA
03091 - CAIXA DAGUA 310L C/TAMPA
03092 - CAIXA DAGUA 500L C/TAMPA
03093 - CAIXA DAGUA 1000L C/TAMPA.



CATÁLOGO MATERIAL HIDRAÚLICO

www.distribuidoraassuncao.com.br



04883 - CAIXA GORDURA 42LT C/CESTO



04370 - CAIXA GORDURA PTA GRANDE



01036 - CAIXA DESC S/ENG. BRANCA



00337 - CAIXA DESC S/ENG. BRANCA

00344 - CAIXA DESC S/ENG. CARAMELO

00338 - CAIXA DESC S/ENG. CINZA



04636 - CAIXA DESC S/ENG. BRANCA

04638 - CAIXA DESC S/ENG. CINZA



02498 - CAIXA DESC S/ENG. BRANCA

00530 - CAIXA DESC S/ENG. CARAMELO

02440 - CAIXA DESC S/ENG. CINZA



05031 - CAIXA P/ ACOPLAR CINZA



03782 - CAIXA SIF 10X10X50 COMP.
03399 - CAIXA SIF 15X15X50 COMP.



02294 - CAIXA SIF 10X10X50 COMP.
00932 - CAIXA SIF 15X15X50 COMP.
00933 - CAIXA SIF 15X18X75 COMP.
00931 - CAIXA SIF 25X23X75 COMP.



02423 - CAIXA SIF 10X10X50 COMP.
02805 - CAIXA SIF 15X15X50 COMP.
03781 - CAIXA SIF 15X18X75 COMP.



00293 - CAIXA SIF 15X17X75 COMP.



04923 - CAIXA SIF 25X25X75 C/CESTO



CATÁLOGO

MATERIAL HIDRAÚLICO

www.distribuidoraassuncao.com.br

 granplast



02890 - CALHA CHUVA 2MT PVC
02893 - CALHA CHUVA 3MT PVC

COMUM



03803 - CALHA ZINCO 2MT ABERTA

COMUM



03802 - CALHA ZINCO 2MT C/DESCIDA

COMUM



03801 - CALHA ZINCO 2MT C/TAMPA

 **KRONA**
TUBOS E CONEXÕES



00490 - CAP ESGOTO 40MM
03115 - CAP ESGOTO 50MM
03116 - CAP ESGOTO 75MM
00057 - CAP ESGOTO 100MM
04128 - CAP ESGOTO 150MM
05497 - CAP ESGOTO 200MM

 **KRONA**
TUBOS E CONEXÕES



01451 - CAP ROSCÁVEL 1/2
01453 - CAP ROSCÁVEL 3/4
01454 - CAP ROSCÁVEL 1
03551 - CAP ROSCÁVEL 1.1/4
05330 - CAP ROSCÁVEL 1.1/2



- 02696 - CAP SOLDAVEL 20MM
- 01360 - CAP SOLDAVEL 25MM
- 02072 - CAP SOLDAVEL 32MM
- 01448 - CAP SOLDAVEL 40MM



- 01612 - CAP SOLDAVEL 50MM
- 04126 - CAP SOLDAVEL 60MM
- 03293 - CAP SOLDAVEL 75MM



01037 - CHUVEIRO ARTIC. CROMADO



01572 - CHUVEIRO ELÉTRICO 3T 4400W



04181 - CHUVEIRO ELÉTRICO 4T 3200W C/CANO



05563 - CHUVEIRO PLAST 04 BCO



02943 - CHUVEIRO PLAST 04 BCO



CATÁLOGO

MATERIAL HIDRAÚLICO

www.distribuidoraassuncao.com.br

ROMAZI



01485 - CHUVEIRO PLAST 04 BCO 9001

SOCEL
ACESSÓRIOS E CONEXÕES



02462 - CHUVEIRO PLAST 04 BCO C/REG

ASTRA



00843 - CHUVEIRO PLAST 04 BCO CCV3

VALEPLAST



03774 - CHUVEIRO PLAST 04 CROM

Franmig



01638 - CHUVEIRO PLAST 04 CROM C/ROSCA

KRONA
TUBOS E CONEXÕES



02161 - CHUVEIRO PLAST 05 BCO



01187 - CHUVEIRO PLAST 05 BCO C/REG



04046 - CHUVEIRO PLAST 05 BCO S/REG



02216 - CHUVEIRO PLAST 06 BCO



02380 - CHUVEIRO PLAST 06 CROM.



01388 - CHUVEIRO PLAST 07 BCO



03433 - CHUVEIRO PLAST 07 BCO



CATÁLOGO

MATERIAL HIDRÁULICO

www.distribuidoraassuncao.com.br



00352 - CHUVEIRO PLAST 07 CROM

Franmig



02382 - CHUVEIRO PLAST 09 CROM



01459 - CHUVEIRO PLAST 10 BRANCO



00972 - CHUVEIRO PLAST 10 BRANCO



01056 - CHUVEIRO PLAST 10 CROMADO



01530 - CHUVEIRO PLAST 10 CROMADO



RIP REBOUCAS



00970 - CHUVEIRO PLAST C/REG 07 CROM

KRONA
TUBOS E CONEXÕES



01854 - COLAR DE TOMADA 50X3/4

KRONA
TUBOS E CONEXÕES



01833 - COLAR DE TOMADA 60X3/4

KRONA
TUBOS E CONEXÕES



03470 - CURVA 90 ESG 40MM LONGA
00396 - CURVA 90 ESG 50MM LONGA
00397 - CURVA 90 ESG 75MM LONGA
00398 - CURVA 90 ESG 100MM LONGA

KRONA
TUBOS E CONEXÕES



04699 - CURVA 90 SOLD 25MM
03470 - CURVA 90 SOLD 32MM
02946 - CURVA 90 SOLD 40MM
03380 - CURVA 90 SOLD 50MM

granplast



02903 - CURVA INTERNA P/CALHA



CATÁLOGO

MATERIAL HIDRAÚLICO

www.distribuidoraassuncao.com.br

granplast



02904 - DESCIDA DE ÁGUA

flux



02657 - DUCHA BRANCA PLAST.

BRANCA LEONE



01431 - DUCHA BRANCA PLAST. VULCANO

vit.



05461 - DUCHA CROMADA

flux



04350 - DUCHA CROMADA

Pevilon
Metais Sanitários



04331 - DUCHA CROMADA 1/4VT



Blukit



03029 - DUCHA CROMADA 220910

BRANCA LEONE




01317 - DUCHA CROMADA FORTAL

BRANCA LEONE



02636 - DUCHA CROMADA PARMA

granplast



02909 - EMENDA P/CALHA

KRONA
TUBOS E CONEXÕES



- 03198 - ENGATE FLEXÍVEL 30CM
- 02921 - ENGATE FLEXÍVEL 40CM
- 02922 - ENGATE FLEXÍVEL 50CM
- 02329 - ENGATE FLEXÍVEL 60CM
- 04706 - ENGATE FLEXÍVEL 01 MT

BRANCA LEONE



01350 - ENGATE FLEXÍVEL 01 MT BRANCO



CATÁLOGO

MATERIAL HIDRAÚLICO

www.distribuidoraassuncao.com.br

flux



00695 - ENGATE P/ DUCHA 1,20 BRANCO



03250 - ENGATE P/ DUCHA 1,20 CROMADO

BRANCA LEONE



02504 - ENGATE P/ DUCHA 1MT BRANCO

VIQUA



01909 - ENGATE RÁPIDO 1/2 REFIL

VIQUA



01621 - ESGUINCHO HIDROPISTOLA 1/2 AJUST



04259 - ESGUINCHO PLAST C/ADAP. AMAR/PTO



cia brasil



03799 - ESGUINCHO PLAST. MULTI

PLASBOHN[®]



04432 - ESPUDE SANFONADO

PolyFort



03813 - ESPUDE SANFONADO

GMC



01941 - EXTENSÃO 4CM 1/2 CROMADA

GMC



01944 - EXTENSÃO 6CM 1/2 CROMADA

Blukit



03202 - EXTENSÃO CROM P/TORN 1/2 X 20 171501



CATÁLOGO

MATERIAL HIDRAÚLICO


www.distribuidoraassuncao.com.br



05274 - FILTRO C/TORN 2278 PIA B.MOV C-40 LIGHT



04587 - FILTRO C/TORN PIA B.MOV BRANCA



01071 - FITA V. ROSCA 12X10



- 05453 - FITA V. ROSCA 18X05
- 05454 - FITA V. ROSCA 18X10
- 05455 - FITA V. ROSCA 18X25
- 05456 - FITA V. ROSCA 18X50



- 00610 - FITA V. ROSCA 18X10 POLYTUB
- 00774 - FITA V. ROSCA 18X25 POLYTUB
- 01855 - FITA V. ROSCA 18X50 POLYTUB



05055 - GARFO P/ROLO 23CM 1001



A.SANTOS



04791 - GARRA JACARÉ 55MM PT/VM

A.SANTOS



01964 - GARRA JACARÉ 75MM PT/VM



05485 - GATILHO P/DUCHA BCO

flux



04625 - GATILHO P/DUCHA BCO

BRANCA LEONE



01318 - GATILHO P/DUCHA BRANCO

BRANCA LEONE



03351 - GATILHO P/DUCHA CROMADO



CATÁLOGO

MATERIAL HIDRAÚLICO

www.distribuidoraassuncao.com.br




00566 - GRELHA QUAD BCA 10X10
00650 - GRELHA QUAD BCA 15X15



03336 - GRELHA QUAD BCA 10X10
02899 - GRELHA QUAD BCA 15X15



02043 - GRELHA QUAD BCA 15X15 GIRAT.
03487 - GRELHA QUAD BCA 10X10 GIRAT.



02422 - GRELHA QUAD INOX 10X10 GIRAT.
02658 - GRELHA QUAD INOX 15X15 GIRAT.



01146 - GRELHA REDONDA BCA 10X10 GIRAT.
02614 - GRELHA REDONDA BCA 15X15 GIRAT.



02319 - GRELHA REDONDA BCA 10X10
04358 - GRELHA REDONDA BCA 15X15



clarainox
METAIS E ACESSÓRIOS



02579 - GRELHA REDONDA INOX 10X10 GIRAT.
01658 - GRELHA REDONDA INOX 15X15 GIRAT.

VÍQUA



01597 - IRRIGADOR GIRAT. C/ESTACA

KRONA
TUBOS E CONEXÕES



01443 - JOELHO 45 ESG 40MM
01918 - JOELHO 45 ESG 50MM
02516 - JOELHO 45 ESG 75MM
02194 - JOELHO 45 ESG 100MM

FORTLEV
É MUITO MAIS



00343 - JOELHO 45 ESG 100MM

KRONA
TUBOS E CONEXÕES



01674 - JOELHO 45 SOLD 20MM
00934 - JOELHO 45 SOLD 25MM
00935 - JOELHO 45 SOLD 32MM
01189 - JOELHO 45 SOLD 40MM
01191 - JOELHO 45 SOLD 50MM
04134 - JOELHO 45 SOLD 60MM

KRONA
TUBOS E CONEXÕES



00187 - JOELHO 90 ESG 40MM
01361 - JOELHO 90 ESG 50MM
01362 - JOELHO 90 ESG 75MM
00499 - JOELHO 90 ESG 100MM
03543 - JOELHO 90 ESG 100MMX50
04129 - JOELHO 90 ESG 150MM
05498 - JOELHO 90 ESG 200MM



CATÁLOGO

MATERIAL HIDRAÚLICO

www.distribuidoraassuncao.com.br

PolyFort



03776 - JOELHO 90 ESG 75MM

AMANCO



05169 - JOELHO 90 LR 25X1/2

KRONA
TUBOS E CONEXÕES



01500 - JOELHO 90 LR 20X1/2
01442 - JOELHO 90 LR 25X1/2
01535 - JOELHO 90 LR 25X3/4
00468 - JOELHO 90 LR 32X3/4

KRONA
TUBOS E CONEXÕES



05597 - JOELHO 90 LR 20X1/2 LATÃO
02193 - JOELHO 90 LR 25X1/2 LATÃO
02701 - JOELHO 90 LR 25X3/4 LATÃO

Blukit



03193 - JOELHO 90 P/GÁS 1/2F 181817

KRONA
TUBOS E CONEXÕES



03478 - JOELHO 90 ROSC 1/2
03419 - JOELHO 90 ROSC 3/4
04187 - JOELHO 90 ROSC 1
05331 - JOELHO 90 ROSC 1.1/4
05332 - JOELHO 90 ROSC 1.1/2
05333 - JOELHO 90 ROSC 2



- 02146 - JOELHO 90 SOLD 20MM
- 00190 - JOELHO 90 SOLD 25MM
- 01945 - JOELHO 90 SOLD 32MM
- 02033 - JOELHO 90 SOLD 40MM
- 01204 - JOELHO 90 SOLD 50MM
- 04121 - JOELHO 90 SOLD 60MM
- 03304 - JOELHO 90 SOLD 75MM



- 00959 - JUNÇÃO 45 ESG 40X40
- 02263 - JUNÇÃO 45 ESG 50X50
- 03303 - JUNÇÃO 45 ESG 75X50
- 01678 - JUNÇÃO 45 ESG 75X75
- 03448 - JUNÇÃO 45 ESG 100X50
- 03910 - JUNÇÃO 45 ESG 100X75
- 02375 - JUNÇÃO 45 ESG 100X100
- 04820 - JUNÇÃO 45 ESG 150X100
- 04819 - JUNÇÃO 45 ESG 150X150



- 02525 - JOELHO INTERNO 1/2 (DUPLO)
- 02526 - JOELHO INTERNO 3/4 (DUPLO)
- 03919 - JOELHO INTERNO 1 (DUPLO)



- 04253 - KIT P/BANH 05PÇS ALUMÍNIO



CATÁLOGO

MATERIAL HIDRAÚLICO

www.distribuidoraassuncao.com.br

Bognar



05134 - KIT P/BANH 05PÇS ALUMÍNIO JR.

Goldenplast



05507 - KIT P/BANH BRANCO

GMC



00358 - KIT P/BANH 05PÇS QUADRADO

GMC



02824 - KIT P/BANH 05PÇS REDONDO

Fort Mármore



01690 - LAVATÓRIO BANC DIREITA BCO 5500

Fort Mármore



02891 - LAVATÓRIO BANC ESQUERDA BCO 5510



02892 - LAVATÓRIO MÉDIO BCO 5700



02276 - LAVATÓRIO PLAST BRANCO



04132 - LAVATÓRIO PLAST CARAMELO



04133 - LAVATÓRIO PLAST CINZA



01057 - LAVATÓRIO RETANG. BCO 5600



05323 - LUVA CORRER ROSC 3/4
05322 - LUVA CORRER ROSC 1



- 01363 - LUVA ESG 40MM
- 02517 - LUVA ESG 50MM
- 02518 - LUVA ESG 75MM
- 02632 - LUVA ESG 100MM
- 04857 - LUVA ESG 150MM



- 04359 - LUVA ESG CORRER 40MM
- 04360 - LUVA ESG CORRER 50MM
- 04361 - LUVA ESG CORRER 75MM
- 04362 - LUVA ESG CORRER 100MM



- 02149 - LUVA LR 20X1/2
- 02151 - LUVA LR 25X1/2
- 01206 - LUVA LR 25X3/4
- 01575 - LUVA LR 32X1
- 02079 - LUVA LR 40X1.1/4
- 04418 - LUVA LR 50X1.1/2



- 05598 - LUVA LR 20X1/2 LATÃO
- 02689 - LUVA LR 25X1/2 LATÃO
- 02688 - LUVA LR 25X3/4 LATÃO



- 00225 - LUVA RED ROSC 3/4X1/2
- 01727 - LUVA RED ROSC 1X3/4



- 02698 - LUVA RED SOLD 25X20
- 03604 - LUVA RED SOLD 32X25
- 05324 - LUVA RED SOLD 40X32
- 05325 - LUVA RED SOLD 50X25
- 05344 - LUVA RED SOLD 60X50



- 01610 - LUVA ROSC 1/2
- 00652 - LUVA ROSC 3/4
- 05361 - LUVA ROSC 1
- 05334 - LUVA ROSC 1.1/4
- 05335 - LUVA ROSC 1.1/2
- 05336 - LUVA ROSC 2



- 02147 - LUVA SOLD 20MM
- 01313 - LUVA SOLD 25MM
- 02810 - LUVA SOLD 32MM
- 02034 - LUVA SOLD 40MM
- 02697 - LUVA SOLD 50MM
- 04127 - LUVA SOLD 60MM
- 00665 - LUVA SOLD 75MM



- 05547 - LUVA SOLD CORRER 20MM
- 03285 - LUVA SOLD CORRER 25MM
- 01211 - LUVA SOLD CORRER 32MM
- 02881 - LUVA SOLD CORRER 40MM
- 02349 - LUVA SOLD CORRER 50MM
- 03476 - LUVA SOLD CORRER 60MM





CATÁLOGO

MATERIAL HIDRÁULICO

www.distribuidoraassuncao.com.br



- 02350 - MANG COLOR 1/2X1,50 AZUL
- 01207 - MANG COLOR 1/2X2,00 AZUL
- 01200 - MANG COLOR 3/4X1,50 AZUL
- 04744 - MANG COLOR 3/4X2,00 AZUL
- 03129 - MANG COLOR 1X2,00 AZUL
- 03128 - MANG COLOR 1X2,50 AZUL



- 00357 - MANG COLOR 1/2X1,50 VERDE
- 01208 - MANG COLOR 1/2X2,00 VERDE
- 04205 - MANG COLOR 3/4X1,50 VERDE
- 04743 - MANG COLOR 3/4X2,00 VERDE
- 04207 - MANG COLOR 1X2,00 VERDE



- 04277 - MANG CRISTAL 1/4X1,0
- 02624 - MANG CRISTAL 1/4X1,5
- 01185 - MANG CRISTAL 5/16X1,5
- 00234 - MANG CRISTAL 1/2X2,0
- 00635 - MANG CRISTAL 5/8X1,5
- 00636 - MANG CRISTAL 5/8X2,0
- 01818 - MANG CRISTAL 3/4X1,5
- 03288 - MANG CRISTAL 3/4X2,0





- 03036 - MANG JARDIM 15 MTS TRANC
- 03037 - MANG JARDIM 20 MTS TRANC
- 04148 - MANG JARDIM 30 MTS TRANC



- 01385 - MANG P/BOMBA AR 50CM 5729



- 04158 - MANG INOX P/GÁS 1/2X3/8 181902 1MT
- 03192 - MANG INOX P/GÁS 181903 1/2X3/8 1,20
- 01959 - MANG INOX P/GÁS C/ABRAC 182501 80CM
- 03191 - MANG INOX P/GÁS C/ABRAC 182503 1,25



- 03125 - MANG P/GÁS 1,20M NORM



- 01153 - MANG P/GÁS 1,20M NORMAL



- 00873 - MANG P/MAQ TRANC 1,20 ENTRADA
- 04353 - MANG P/MAQ TRANC 1,40 ENTRADA
- 05613 - MANG P/MAQ TRANC 1,80 ENTRADA
- 05614 - MANG P/MAQ TRANC 3MT ENTRADA



CATÁLOGO

MATERIAL HIDRAÚLICO

www.distribuidoraassuncao.com.br



05612 - MANG P/MAQ TRANC 1,40 ENTRADA



01251 - MANG P/MAQ 1,40MT TRADIC SAIDA



02361 - MANG P/TANQUINHO 1,10MT SAIDA



00355 - MANG TRANC MULTI 3/8X3,0 AMARELA
05606 - MANG TRANC MULTI 3/8X5,0 AMARELA



05608 - MANG TRANÇADA 1/2 PT 200
05607 - MANG TRANÇADA 1 PT 200
05609 - MANG TRANÇADA 3/4 PT 200



02992 - MANG TRANÇADA 3/4 VERDE 100MT



03316 - MEC ACION LATER UNIV 10204
01830 - MEC ACION LATER UNIV 10205



01577 - MEC ACION SUPERIOR COMP 340213



04048 - MEC ACION SUPERIOR MB



01253 - MEC ACION SUPERIOR SIMP 340211



00524 - MEC ACOPL COMP SUPER 12200



03200 - MEC ACOPL COMP SUPERIOR



CATÁLOGO

MATERIAL HIDRAÚLICO

www.distribuidoraassuncao.com.br

Blukit



05407 - MEC ACOPL SUPERIOR 340299

Blukit



05313 - MEC ACOPL COMP SUPERIOR 340215

Blukit



05061 - MEC BOIA P/CX ACOPLADA 340253

ASTRA



04049 - MEC ACOPL COMP SUPERIOR MU/S
03254 - MEC ACOPL COMP SUPERIOR MU2/S

ASTRA



00971 - MEC BOIA P/CX ACOPLADA KF

Polyutil



04316 - MEC BOLSA SAID ÁGUA



01635 - MEC BOLSA SAID ÁGUA 10214



05312 - MEC BOLSA SAID ÁGUA 340203



03536 - MEC BOLSA SAID ÁGUA KS/BV



01728 - MEC CORRENTE P/CX ACOPL 340281



03253 - MEC CORRENTE P/CX ACOPL KA/CRF



04570 - MEC ENTR DAGUA 34020441 UNIV
05406 - MEC ENTR DAGUA 340288 NOVO



CATÁLOGO

MATERIAL HIDRAÚLICO

www.distribuidoraassuncao.com.br

ASTRA



04601 - MEC ENTR DAGUA HEU2 UNIV

ASTRA



04599 - MEC ENTR DAGUA KE300/N

Blukit



04853 - MEC OBTUR SAID DAGUA 340210 C/COR

Blukit



04315 - MEC OBTUR SAID DAGUA 340291 S/COR

ASTRA



03578 - MEC OBTUR SAID DAGUA KSO/AS C/COR

EP



03194 - MEC PARAF CX ACOPLADA 10210



Blukit



04330 - MEC PARAF CX ACOPLADA 340206

ASTRA



00769 - MEC REP CAST KS/CAST

ASTRA



02381 - MEC REP ENT DAGUA KE/DFN

Blukit



05408 - MEC REP SAIDA DAGUA SUP 340201

EP



04574 - MEC SAIDA DAGUA 10133

PÁDOVA
HIDROSOLUÇÕES



01254 - MEC SAIDA DAGUA 110848



CATÁLOGO

MATERIAL HIDRAÚLICO

www.distribuidoraassuncao.com.br

Blukit



00204 - MEC SAIDA DAGUA 340205

Blukit



05424 - MEC SAIDA DAGUA 340274 COMPL



- 01482 - NIPEL ROSC 1/2
- 01607 - NIPEL ROSC 3/4
- 04762 - NIPEL ROSC 1
- 01432 - NIPEL ROSC 1.1/2



- 01687 - PIA 1MT BRANCA 1100
- 01688 - PIA 1MT CINZA 1100
- 00369 - PIA 1MT GRAFITE 1100



- 01689 - PIA 1,20MT BRANCA 1120
- 04950 - PIA 1,20MT CINZA 1120
- 05615 - PIA 1,20MT GRAFITE 1120



- 00003 - PIA INOX 1,20MT
- 00637 - PIA INOX 1,40MT



- 01496 - PLUG ROSC. 1/2
- 02266 - PLUG ROSC. 3/4
- 04357 - PLUG ROSC. 1
- 05337 - PLUG ROSC. 1.1/4
- 05338 - PLUG ROSC. 1.1/2
- 05339 - PLUG ROSC. 2



- 02570 - PORTA GRELHA 10X10 QUAD
- 02572 - PORTA GRELHA 15X15 QUAD



- 04488 - PORTA GRELHA 10X10 QUAD
- 04489 - PORTA GRELHA 15X15 QUAD



- 00289 - PORTA GRELHA QUAD 10X10 C/GRELHA
- 03051 - PORTA GRELHA QUAD 15X15 C/GRELHA



- 00170 - PORTA GRELHA QUAD 10X10 C/GRELHA
- 03240 - PORTA GRELHA QUAD 15X15 C/GRELHA



CATÁLOGO

MATERIAL HIDRAÚLICO

www.distribuidoraassuncao.com.br

HERC
MARCA DE QUALIDADE



04490 - PROLONG. 20MM 1/2 X 3/4
04491 - PROLONG. 40MM 1/2 X 3/4

KRONA
TUBOS E CONEXÕES



03085 - PROLONG. P/CX SIF 15X15

LIDERPLÜS
Profissionais em sua lar!



04076 - RALO CROM P/VALV AMER

LIDERPLÜS
Profissionais em sua lar!



02537 - RALO JAPONÊS P/LAV. INOX

LIDERPLÜS
Profissionais em sua lar!



01510 - RALO JAPONÊS P/PIA AMER. INOX

HERC
MARCA DE QUALIDADE



02511 - RALO LINEAR MOD SIF 50CM BCO



SOCEL
ACESSÓRIOS E CONEXÕES



00279 - RALO SIFONADO 10X10

KRONA
TUBOS E CONEXÕES



02519 - REDUÇÃO ESG 75X50
02376 - REDUÇÃO ESG 100X50
02377 - REDUÇÃO ESG 100X75
04130 - REDUÇÃO ESG 150X100

VIQUA



02414 - REG ESF 1/2 IRRIGAÇÃO
00180 - REG ESF 3/4 IRRIGAÇÃO

KRONA
TUBOS E CONEXÕES



04421 - REG ESF 3/4 BORB R. INT
05326 - REG ESF 3/4 BORB R. EXT

SOCEL
ACESSÓRIOS E CONEXÕES



02857 - REG ESF 3/4 BORB. R. INT AZUL 931
02225 - REG ESF 3/4 BORB. R. EXT AZUL 995

docol



00250 - REG ESF 3/4 METAL
00252 - REG ESF 1 METAL



CATÁLOGO MATERIAL HIDRAÚLICO

www.distribuidoraassuncao.com.br

FERRAMENTAS
LOTUS PROFISSIONAIS



04648 - REG ESF 3/4 METAL 6906
04649 - REG ESF 1 METAL 6907

deca



00287 - REG ESF 1 METAL

VIQUA



02494 - REG ESF SOLD 20 BORB
00964 - REG ESF SOLD 25 BORB
01551 - REG ESF SOLD 32 BORB
02346 - REG ESF SOLD 50 BORB
02672 - REG ESF SOLD 60 BORB

KRONA
TUBOS E CONEXÕES



03230 - REG ESF SOLD 20 BORB
04700 - REG ESF SOLD 25 BORB
04701 - REG ESF SOLD 32 BORB
04702 - REG ESF SOLD 40 BORB
04703 - REG ESF SOLD 50 BORB
01553 - REG ESF SOLD 60 BORB

SOCEL
ACESSÓRIOS E CONEXÕES



04981 - REG ESF SOLD 20 BORB
04854 - REG ESF SOLD 25 BORB
04982 - REG ESF SOLD 32 BORB
04983 - REG ESF SOLD 40 BORB
04984 - REG ESF SOLD 50 BORB
00938 - REG ESF SOLD 60 BORB

KOHL'S



00674 - REG ESF SOLD 25 BORB



00488 - REG GAV 3/4
02678 - REG GAV 1



02101 - REG GAV 3/4 6509 C-33
03993 - REG GAV 3/4 6509 C-40
04320 - REG GAV 1 6509 C-33
04161 - REG GAV 1 6509 C-40



03499 - REG GAV 1.1/2
02510 - REG GAV 2



02007 - REG P/MAQ LAVAR 1/2 1985



04822 - REG P/MAQ LAVAR 1/2 MARUJÁ



00365 - REG PRES 1416 3/4 C-23
01059 - REG PRES 1416 3/4 C-33
00366 - REG PRES 1416 3/4 C-40
02102 - REG PRES 1416 3/4 C-42



CATÁLOGO

MATERIAL HIDRAÚLICO

www.distribuidoraassuncao.com.br

Bognar
Materiais




01565 - REG PRES 1416 3/4 C-23
05051 - REG PRES 1416 3/4 C-23 LIGHT

Pevilon
Metais Sanitários



03994 - REG PRES 6416 3/4 C-33
03995 - REG PRES 6416 3/4 C-40

SOCEL
ACESSÓRIOS E CONEXÕES



02980 - REG PRES SOLD 25 BCO 891
04321 - REG PRES SOLD 25 BCO DALIA 871

HERCI
MÁRCA DE QUALIDADE



00284 - REG PRES SOLD 25 CAN PTO 339
04141 - REG PRES SOLD 25 CANOP BCO 2866

VIQUA



04422 - REG PRES SOLD 25 CANOP BCO FOZ
01596 - REG PRES SOLD 25 CANOP BCO MARUJÁ
02933 - REG PRES SOLD 25 FOZ BCO
01570 - REG PRES SOLD 25 MARUJÁ BCO

BRANCA LEONE



03546 - REGISTRO BCO P/DUCHA



vit.



04572 - REGISTRO BCO P/DUCHA C72 1/4VT

vit.



04661 - REGISTRO BCO P/DUCHA C8 1/4VT

GMC



00325 - REGISTRO P/DUCHA C-42

GMC



00497 - REPARO C-23 CABEÇOTE 3502

VIQUA



03321 - REPARO FOZ C/CANOPLA
02077 - REPARO MARUJÁ C/CANOPLA

GMC



04829 - REPARO P/REG 16 DENT 3516 AMAR



CATÁLOGO

MATERIAL HIDRAÚLICO

www.distribuidoraassuncao.com.br

Blukit



03196 - REPARO P/REG MVS DECA 10101



01896 - REPARO P/REG MVS DECA 3522 (R12)



04151 - REPARO P/REG MVS M18 3524 (R2)
01569 - REPARO P/REG MVS M21 3519 (R8)

Blukit



03992 - REPARO P/REG 9 EM 1 (61403)
01576 - REPARO P/REG 10 EM 1 (60101)



00359 - REPARO P/TORN 1/4VT 3506 18MM

Blukit



03195 - REPARO P/TORN DECA 20106 CURTO
03424 - REPARO P/TORN DECA 20107 LONGO



02900 - REPARO P/TORN FÁCIL 6259 RS. 0



00687 - REPARO P/TORN R.28 3508



03428 - REPARO P/ REG DOCOL 1/4VT 351601 RS.7



01608 - REPARO P/ REG FÁCIL 60162 RS.0



04872 - REPARO P/REG FÁCIL 60170 RS.0 S/MOD



04142 - REPARO REG 1/2 E 3/4 BCO 2869



CATÁLOGO

MATERIAL HIDRAÚLICO

www.distribuidoraassuncao.com.br

HERC
MARCÁ DE QUALIDADE



01452 - REPARO REG 1/2 E 3/4 PTO 1991

GMC
METAL



02100 - REPARO REG MVS AMARELO 3521 (R7)

VIQUA



01595 - REPARO REG PRES 25 MARUJÁ

Pevilon
Metal Sentinela



04671 - REPARO SOS C-33

Pevilon
Metal Sentinela



01891 - REPARO SOS C-40

VIQUA



02076 - REPARO UNIVERSAL FOZ/MARUJÁ



03999 - SABONETEIRA DE PAR. ALUMÍNIO



02996 - SABONETEIRA DE PAR. ALUMÍNIO



05414 - SABONETEIRA DE PAR. CRIS/CROM



03849 - SIFÃO INTEL. UNIV.
02849 - SIFÃO INTEL. UNIV. DUPLO
03429 - SIFÃO INTEL. UNIV. TRIPLO



05495 - SIFÃO INTEL. UNIV.
05496 - SIFÃO INTEL. UNIV. DUPLO



03443 - SIFÃO INTEL. UNIV. 30101
02875 - SIFÃO INTEL. UNIV. CROM.
03444 - SIFÃO INTEL. UNIV. DUPLO 30205



CATÁLOGO

MATERIAL HIDRAÚLICO

www.distribuidoraassuncao.com.br

PÁDOVA
SISTEMAS DE SOLUÇÕES



02236 - SIFÃO INTEL. UNIV.

03434 - SIFÃO INTEL. UNIV. DUPLO

ASTRA



00309 - SIFÃO INTEL. UNIV. PRETO

SOCEL
ACESSÓRIOS E CONEXÕES



04870 - SIFÃO INTEL. UNIV.

03561 - SIFÃO INTEL. UNIV. DUPLO

Blukit



03059 - SIFÃO INTEL. UNIV. PRETO

Blukit



03054 - VALV DUCHAO 330601

granplast



02944 - TAMPA DIREITA



PolyFort



01220 - TAMPA P/VALV P/PIA/LAVAT.

SOCEL
ACESSÓRIOS E LARANJEIROS




05481 - TAMPA P/VALV TANQUE

Fort Mármore



04951 - TANQUE DUPLO 1 MT BRANCO 2100
04953 - TANQUE DUPLO 1,20 MT BRANCO 2120

Fort Mármore



04952 - TANQUE DUPLO 1 MT CINZA 2100
04941 - TANQUE DUPLO 1,20 MT CINZA 2120

Fort Mármore



05616 - TANQUE DUPLO 1 MT GRATIFE 2100
03977 - TANQUE DUPLO 1,20 MT GRATIFE 2120

decorallia
SUA CASA MELHOR O MELHOR



04047 - TANQUE FIBRA 56X43 BRANCO



CATÁLOGO

MATERIAL HIDRAÚLICO

www.distribuidoraassuncao.com.br



- 00738 - TE 90 ESG. 40MM
- 01505 - TE 90 ESG. 50MM
- 02459 - TE 90 ESG. 75MM
- 01834 - TE 90 ESG. 100MM
- 04131 - TE 90 ESG. 150MM
- 05499 - TE 90 ESG. 200MM
- 03544 - TE 90 ESG. 75MMx50
- 01934 - TE 90 ESG. 100MMx50
- 01710 - TE 90 ESG. 100MMx75
- 05038 - TE 90 ESG. 150MMx100



- 02150 - TE 90 LR 20x1/2
- 01917 - TE 90 LR 25x1/2
- 01916 - TE 90 LR 20x3/4
- 01794 - TE 90 LR 32x3/4



- 05599 - TE 90 LR 20x1/2 LATÃO
- 02691 - TE 90 LR 25x1/2 LATÃO
- 02690 - TE 90 LR 25x3/4 LATÃO



- 03479 - TE 90 ROSC. 1/2
- 01514 - TE 90 ROSC. 3/4
- 05546 - TE 90 ROSC. 1
- 05340 - TE 90 ROSC. 1.1/4
- 05341 - TE 90 ROSC. 1.1/2
- 05342 - TE 90 ROSC. 2



- 02148 - TE 90 SOLD. 20MM
- 00332 - TE 90 SOLD. 25MM
- 02699 - TE 90 SOLD. 32MM
- 02035 - TE 90 SOLD. 40MM
- 01205 - TE 90 SOLD. 50MM
- 04122 - TE 90 SOLD. 60MM
- 01611 - TE 90 SOLD. 75MM
- 00745 - TE 90 SOLD. 32MM x 25
- 01499 - TE 90 SOLD. 50MM x 25
- 02955 - TE 90 SOLD. 75MM x 50



- 04086 - TE INTERNO 1/2 PRETO
- 03921 - TE INTERNO 3/4 PRETO
- 04097 - TE INTERNO 1 PRETO



- 02547 - TE INTERNO 1/2 (TRIPLO)
- 02551 - TE INTERNO 3/4 (TRIPLO)
- 03922 - TE INTERNO 1 (TRIPLO)



00367 - TORN 1093 LAVAT FECHO AUTOM



01947 - TORN 1094 LAVAT FECHO AUTOM



CATÁLOGO

MATERIAL HIDRAÚLICO

www.distribuidoraassuncao.com.br

HERC
MARCÁ DE QUALIDADE



00364 - TORN 1113 PIA 1/2X3/4 ALAV

Paulimoldar



05356 - TORN 1113 PIA 1/2X3/4 ALAV

Bognar



01644 - TORN 1126 TANQ 1/2X3/4 AMAR

REBOUCAS



02546 - TORN 1126 TANQ 1/2X3/4 CHUV TV10N

HERC
MARCÁ DE QUALIDADE



00373 - TORN 1126 TANQ 1/2X3/4 PLAST

SOCEL
ACESSÓRIOS E CONEXÕES



00657 - TORN 1126 TANQ 1/2X3/4 PLAST



Paulimoldar



02334 - TORN 1126 TANQ 1/2X3/4 PLAST

KRONA
TUBOS E CONEXÕES



02496 - TORN 1126 TANQ 1/2X3/4 PLAST

Blukit



00245 - TORN 1126 TANQUE 191559 C/BICO

VIQUA



04764 - TORN 1126 TANQUE C/BICO MARUJÁ 1/2X3/4

VIQUA



02935 - TORN 1126 TANQUE MARUJÁ 1/2X3/4

KRONA
TUBOS E CONEXÕES



05602 - TORN 1128 ESF JARD/TANQ 1/2X3/4



CATÁLOGO

MATERIAL HIDRAÚLICO

www.distribuidoraassuncao.com.br



00664 - TORN 1128 JARD 1/2 AMAR BICO 3/4

VIQUA



04531 - TORN 1128 JARD 1/2X3/4 MARUJÁ



00375 - TORN 1128 JARD 1/2X3/4 PLAST



00788 - TORN 1128 JARD 1/2X3/4 PLAST



00377 - TORN 1128 JARD 1/2X3/4 PLAST



02267 - TORN 1128 JARD 1/2X3/4 PLAST



Paulimoldar



03831 - TORN 1128 JARD 1/2X3/4 PLAST

FERRAMENTAS
LOTUS
PROFISSIONAIS



04647 - TORN 1128 JARD 3/4 ESFÉRICA 8702



04411 - TORN 1130 JARD 1/2 AMAR



02410 - TORN 1130 JARD 1/2 C-33 CROM



04697 - TORN 1130 JARD 1/2 CROM BICO 3/4



02554 - TORN 1158 PIA 1/2X3/4



CATÁLOGO

MATERIAL HIDRAÚLICO

www.distribuidoraassuncao.com.br



04000 - TORN 1158 PIA 1/2X3/4 C-23 CROM



00376 - TORN 1158 PIA 1/2X3/4 PLAST



04474 - TORN 1158 PIA 1/2X3/4 PLAST



05364 - TORN 1158 PIA 1/2X3/4 PLAST



03925 - TORN 1158 PIA 191557 C/BICO



03251 - TORN 1159 PIA 1/2X3/4 C-33 22CM



00285 - TORN 1159 PIA 1/2X3/4 C/CHUV



04327 - TORN 1167 PIA B.MOV C-33 1/4VT



04670 - TORN 1167 PIA B.MOV C-70 1/4VT



02998 - TORN 1167 PIA C-31 B MOVEL PAR 1/4



04633 - TORN 1167 PIA C-34 B MOVEL PAR 1/4



04634 - TORN 1168 PIA B.MOV 1/4VT F0Z



CATÁLOGO

MATERIAL HIDRAÚLICO

www.distribuidoraassuncao.com.br

VIQUA



04217 - TORN 1168 PIA B.MOV 1/4VT LAGUNE

VIQUA



05176 - TORN 1168 PIA B.MOV 1/4VT MAR

Blukit



02650 - TORN 1168 PIA B.MOV 191545 1/4VT CONFORT

Blukit



05421 - TORN 1168 PIA B.MOV 191547 1/4VT LUME

Blukit



01993 - TORN 1168 PIA B.MOV 191549 INCL 1/4VT CONF

Blukit



05422 - TORN 1168 PIA B.MOV 191551 INCL 1/4VT LUME



SOCEL
ACESSÓRIOS E CONEXÕES



02402 - TORN 1168 PIA B.MOV 3/4 1013 PTA

SOCEL
ACESSÓRIOS E CONEXÕES



05469 - TORN 1168 PIA B.MOV 3/4 1015



04324 - TORN 1168 PIA C-34 B MOVEL BANC 1/4



00501 - TORN 1168 PIA C-70 BANC 1/4

Pevilon
Mundo Cerâmica



05472 - TORN 1169 BANC 1/4VT C28 VERNAZA

SOCEL
ACESSÓRIOS E CONEXÕES



05460 - TORN 1169 PIA B.MOV 1025 BANC



CATÁLOGO

MATERIAL HIDRAÚLICO

www.distribuidoraassuncao.com.br

Blukit



05423 - TORN 1169 PIA B.MOV 191553 1/4 BANC CONFORT

Blukit



04786 - TORN 1169 PIA B.MOV 191555 1/4 BANC LUME

VIQUA



01463 - TORN 1169 PIA B.MOV FOZ 1/4VT BANC

VIQUA



04219 - TORN 1169 PIA B.MOV LAGUNE 1/4VT BANC

VIQUA



05246 - TORN 1169 PIA B.MOV MARUJÁ BANC

SOCEL
ACESSÓRIOS E CONJUNTOS



02413 - TORN 1169 PIA B.MOV PTA 1028 BANC



REBOUÇAS



03920 - TORN 1194 LAVAT 1/2 BCA TB7N

REBOUÇAS



03094 - TORN 1194 LAVAT 1/2 BCA/PTA TV7N

VIQUA



03079 - TORN 1194 LAVAT 1/2 FOZ PLAST

VIQUA



05600 - TORN 1194 LAVAT 1/2 MARUJÁ PLAST

Blukit



03457 - TORN 1194 LAVAT AUTOM 190222 BR

Blukit



03611 - TORN 1194 LAVAT AUTOM 190223 CR



CATÁLOGO

MATERIAL HIDRÁULICO

www.distribuidoraassuncao.com.br

HERC
MARCÁ DE QUALIDADE



00372 - TORN 1195 LAVAT 1/2 PLAST

Blukit



02172 - TORN 1195 LAVAT B.MOVEL 191563 1/4 CONFORT

SOCEL
ACESSÓRIOS E CONJUNTOS



05466 - TORN 1195 LAVAT B.MOVEL 1035

SOCEL
ACESSÓRIOS E CONJUNTOS



02400 - TORN 1195 LAVAT B.MOVEL 1038 PTA

VIQUA



01201 - TORN 1195 LAVAT B.MOVEL FOZ

VIQUA



04233 - TORN 1195 LAVAT B.MOVEL FOZ 1/4VT



VIQUA



00958 - TORN 1195 LAVAT B.MOVEL MAR 1/4VT

VIQUA



05601 - TORN 1195 LAVAT B.MOVEL MARUJÁ

VIQUA



04635 - TORN 1195 LAVAT B.MOVEL PACIF.

VIQUA



01232 - TORN 1195 LAVAT B.MOVEL LAGUNE 1/4VT



03166 - TORN 1198 LAVAT B.MOVEL C-70 1/4



00685 - TORN 1198 LAVAT B.MOVEL C-34 1/4VT



CATÁLOGO

MATERIAL HIDRAÚLICO

www.distribuidoraassuncao.com.br



02873 - TORN 1350 LAV/PIA C-28 1/4VT



05433 - TORN 1354 LAV/PIA C-28 1/4VT



00682 - TORN 167 PIA B.MOV C17 1/4VT BCA



00991 - TORN 168 PIA B.MOV C17 1/4VT BANC BCA



00683 - TORN 198 LAVAT B.MOVEL C17 1/4VT BCA



01389 - TORN 6158 PIA C-33 1/4VT

01942 - TORN 6158 PIA C-64 1/4VT



04828 - TORN 6193 LAVAT C-64 1/4VT



00686 - TORN 6260 PIA B.MOV C-33 PAR 1/4VT
 04001 - TORN 6260 PIA B.MOV C-40 PAR 1/4VT
 03997 - TORN 6260 PIA B.MOV C-64 PAR 1/4VT



01585 - TORN 6291 PIA B.MOV C-33 BANC 1/4VT
 04002 - TORN 6291 PIA B.MOV C-40 BANC 1/4VT
 05568 - TORN 6291 PIA B.MOV C-64 BANC 1/4VT



01641 - TORN 6293 LAVAT. B.MOVEL C-33 1/4VT
 04862 - TORN 6293 LAVAT. B.MOVEL C-40 1/4VT
 03998 - TORN 6293 LAVAT. B.MOVEL C-64 1/4VT



04288 - TORN BOIA CX DAGUA 1/2X3/4



00809 - TORN BOIA CX DAGUA 1/2X3/4



CATÁLOGO

MATERIAL HIDRAÚLICO

www.distribuidoraassuncao.com.br



00806 - TORN BOIA CX DAGUA 3/4



05360 - TORN BOIA CX DAGUA 3/4



05480 - TORN BOIA CX DESC E BEBED



01574 - TORN BOIA V.TOTAL 3/4X1/2 191401



05162 - TORN FILTRO AUT. BCA 1002 C/ADAP



04660 - TORN FILTRO AUT. BCA/AZUL 1001 C/ADAP



HERC
MÁRCA DE QUALIDADE



04927 - TORN FILTRO AUT/INF AZUL 1118

HERC
MÁRCA DE QUALIDADE



04926 - TORN FILTRO AUT/INF MARROM 1117

HERC
MÁRCA DE QUALIDADE



01684 - TORN FILTRO AUT/SUP AZUL 1115

HERC
MÁRCA DE QUALIDADE



04924 - TORN FILTRO AUT/SUP MARROM 1114

HERC
MÁRCA DE QUALIDADE



01335 - TORN FILTRO C/ALAV MARROM 2780

HERC
MÁRCA DE QUALIDADE



00371 - TORN FILTRO C/PORCA 1104




CATÁLOGO

MATERIAL HIDRAÚLICO

www.distribuidoraassuncao.com.br

 agelux



05471 - TORN FILTRO MARRON AUT 104

 agelux



05465 - TORN FILTRO MARRON CHAVE 305

 agelux



05463 - TORN GELAGUA BCA 405 AUT

 agelux



05428 - TORN GELAGUA BCA ALAVANCA

 agelux



05473 - TORN GELAGUA BCA C/BICO 714 AUT

 agelux



04666 - TORN GELAGUA BCA C/BICO ALAV 718



03933 - TORN GELAGUA BCA/AZUL 2781



04875 - TORN GELAGUA BCA/AZUL ALAVANCA 416



03934 - TORN GELAGUA BCA/AZUL AUT



05476 - TORN GELAGUA BCA/AZUL C/BICO 715 AUT



04667 - TORN GELAGUA BCA/AZUL C/BICO ALAV



00291 - TORN GELAGUA BCA/BCA 2782



CATÁLOGO

MATERIAL HIDRÁULICO

www.distribuidoraassuncao.com.br



02008 - TORN GOURMET 1067 PIA PAR C-67 1/4VT



01645 - TORN GOURMET 1098 PIA BANC C-67 1/4VT



03101 - TORN GOURMET 1567 PIA PAR C-63 1/4VT



01310 - TORN GOURMET 1598 PIA BANC C-63 1/4VT



04447 - TORN GOURMET 6266 PIA PAR C-64 14VT



04827 - TORN GOURMET 6296 PIA BANC C-64 1/4VT



Blukit



01304 - TORN LAVAT AUTOM 190228 BR

Blukit



02957 - TORN MAQ LAVAR BCA 1/4VT 191527

Blukit



02111 - TORN MAQ LAVAR BCA 1/4VT 191531 C/CHAVE

VÍQUA



05086 - TORN MULT. PAR B.MOVEL MARUJÁ 1/4VT

FERTAK TOOLS
FERRAMENTAS PROFSSIONAIS



03096 - TORN P/MAQ LAVAR 1/4VT 1/2X3/4

VALEPLAST



00954 - TORN P/MAQ LAVAR 2 SAIDAS 1/2X3/4



CATÁLOGO

MATERIAL HIDRAÚLICO

www.distribuidoraassuncao.com.br

VIQUA



02596 - TORN P/MAQ LAVAR 2 SAÍDAS 1/2X3/4

Blukit



00243 - TORN P/MAQ LAVAR 2 SAÍDAS 191561

SOCEL
ACESSÓRIOS E CONJUNTOS




04326 - TORN P/MAQ LAVAR 2 SAÍDAS DALIA

FERTAK TOOLS
FERRAMENTAS PROFissionais



02343 - TORN P/MAQ LAVAR 2 SAÍDAS ESF 7021

FERRAMENTAS LOTUS PROFISSIONAIS



04391 - TORN P/MAQ LAVAR 3420 1/4VT 1/2X3/4

agelux



05457 - TORN SUP. BABY BCA 201 AUT



00351 - TUBO CX DESC C/CURV



01793 - TUBO CX DESC C/CURV



04034 - TORNO FIXO AÇO 3' 8759



02593 - TUBO ESGOTO 150MM



- 00016 - TUBO ESGOTO 40MM
- 00017 - TUBO ESGOTO 50MM
- 00018 - TUBO ESGOTO 75MM
- 00019 - TUBO ESGOTO 100MM
- 00020 - TUBO ESGOTO 150MM
- 00021 - TUBO ESGOTO 200MM



CATÁLOGO

MATERIAL HIDRAÚLICO

www.distribuidoraassuncao.com.br

SUCCESSO



- 02589 - TUBO ESGOTO 40MM
- 02590 - TUBO ESGOTO 50MM
- 02591 - TUBO ESGOTO 75MM
- 02592 - TUBO ESGOTO 100MM



- 00010 - TUBO SOLDÁVEL 20MM
- 00011 - TUBO SOLDÁVEL 25MM
- 00012 - TUBO SOLDÁVEL 32MM
- 00013 - TUBO SOLDÁVEL 40MM
- 00014 - TUBO SOLDÁVEL 50MM
- 00015 - TUBO SOLDÁVEL 60MM

SUCCESSO



- 02587 - TUBO SOLDÁVEL 20MM
- 02585 - TUBO SOLDÁVEL 25MM
- 02586 - TUBO SOLDÁVEL 32MM
- 03025 - TUBO SOLDÁVEL 40MM



HORIZONTE



02588 - TUBO SOLDÁVEL 50MM



- 03923 - UNIÃO INTER MANG 1/2
- 02028 - UNIÃO INTER MANG 3/4
- 02027 - UNIÃO INTER MANG 1
- 03918 - UNIÃO INTER MANG RED 3/4X1/2



- 01613 - UNIÃO ROSC 3/4
- 01730 - UNIÃO ROSC 1
- 03098 - UNIÃO ROSC 1.1/4
- 03099 - UNIÃO ROSC 1.1/2
- 05343 - UNIÃO ROSC 2



- 00698 - UNIÃO SOLD 20MM
- 03386 - UNIÃO SOLD 25MM
- 01049 - UNIÃO SOLD 32MM
- 01050 - UNIÃO SOLD 40MM
- 03273 - UNIÃO SOLD 50MM
- 00508 - UNIÃO SOLD 60MM



CATÁLOGO MATERIAL HIDRAÚLICO

www.distribuidoraassuncao.com.br

SOCEL
ACESSÓRIOS E CONEXÕES



00638 - VALV LAVAT CROM V8 4000

TOP METAIS



00395 - VALV LAVAT METAL S/LADRÃO

PolyFort



02269 - VALV LAVAT PLAST

ASTRA



04510 - VALV LAVAT PLAST PRETA

KRONA
TUBOS E CONEXÕES



01405 - VALV LAVAT PLAST V8

Blukit



02106 - VALV MICTÓRIO BCA C/FLEX (190903)



04229 - VALV MICTÓRIO CROM C/FLEX (190904)



05375 - VALV P/ TANQUE BCA V9

TOP METAIS



03232 - VALV P/ TANQUE METAL



00633 - VALV PIA AMER 4.1/2



02874 - VALV PIA AMER CROM



04537 - VALV PIA AMER INOX C/CEST



CATÁLOGO

MATERIAL HIDRAÚLICO

www.distribuidoraassuncao.com.br

TOP METAIS



05596 - VALV PIA AMER METAL



03033 - VALV PIA AMER ZAMAC 1623



01271 - VALV RETENÇÃO VERTICAL 3/4
04814 - VALV RETENÇÃO VERTICAL 1



00646 - VALV SUÇÃO 3/4
00647 - VALV SUÇÃO 1
05561 - VALV SUÇÃO 1.1/2
02544 - VALV SUÇÃO 2



04486 - VALV SUÇÃO 3/4
04487 - VALV SUÇÃO 1
02322 - VALV SUÇÃO 1.1/4
02323 - VALV SUÇÃO 1.1/2
02324 - VALV SUÇÃO 2



00404 - VALV SUÇÃO 3/4
00403 - VALV SUÇÃO 1
01174 - VALV SUÇÃO 1.1/4
01415 - VALV SUÇÃO 1.1/2



ASTRA



- 00022 - VALV SUCÇÃO 3/4
- 00027 - VALV SUCÇÃO 1
- 00039 - VALV SUCÇÃO 1.1/2 VPP112
- 00029 - VALV SUCÇÃO 1.1/4 VPP114



02905 - VALV. RETENÇÃO ESG. 100

KRONA
TUBOS E CONEXÕES



05039 - VALV. RETENÇÃO ESG. 100

VALEPLAST



01006 - VALV. RETENÇÃO ESG. 100

Blukit



- 03425 - VEDANTE PVC 14MM 60513
- 03426 - VEDANTE PVC 15,5MM 60514